

JDF

CASE # your case# Lab Name print your full lab name here- Acct.#

三年間保存

Dental Laboratory

Patient's Name write the patient's name here

PAN#

BAR CODE

患者情報

Age: Sex: M F

添付資料

印象 模型 バイト 咬合器 色見本 研究模型 前回のフレームワーク 写真

修復・補綴物種類

- ポーセレン
- ジルコニア
- アルミニウム
- ポーセレンコーピングのみ
- オールセラミッククラウン
- オールセラミック イン/オンレイ
- メリーランドブリッジ
- オールセラミック ベニア
- フルキャストクラウン
- ポスト & コア

金属の性質

- ノンプレシヤス
- セミプレシヤス
- 白色系
- 金色系
- CAPTEK

歯列番号

クラウン _____

ポンティック _____

連結 _____

インレイ _____

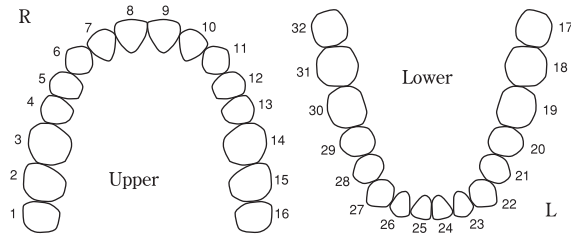
オンレイ _____

ベニア _____

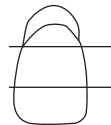
If no occlusal

- クリアランス
- メタル咬合
- メタルアイランド
- 対合歯を調整する
- コーピング少なめ

Tooth # / Case Design



シェード



歯の着色 (ステイン) 表面

- うすめ
- 普通
- 濃い
- なめらか
- 普通
- 荒い

ポンティック形状 (circle one)



メタルマージン形状 (circle one)



開咬 ___ mm

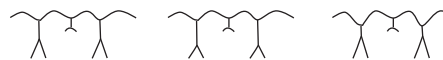
特別なデザイン
ポーセレンマージン

-
-

可撤部

キー アンド キー ウェイ

コンタクト (circle one)



普通 かなり広く・やや広め 一点

特別な指示:

Office used only

歯科医院住所: 〒

営業担当者名:

印